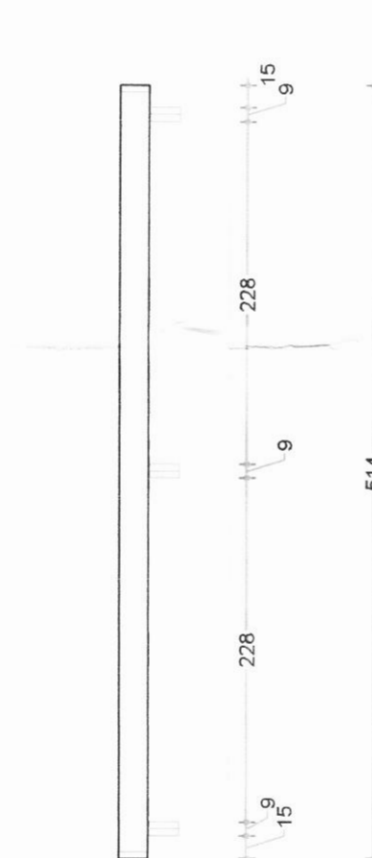
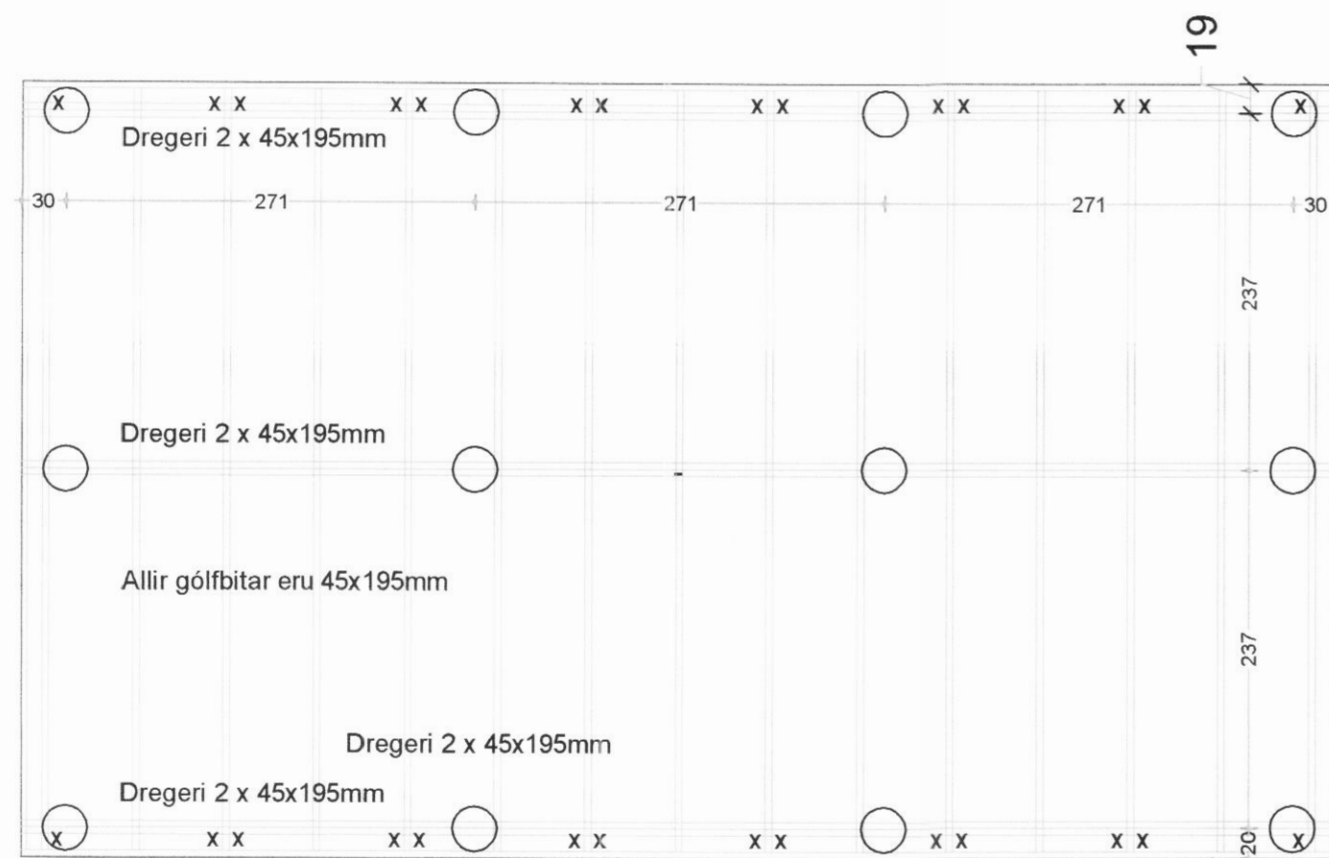
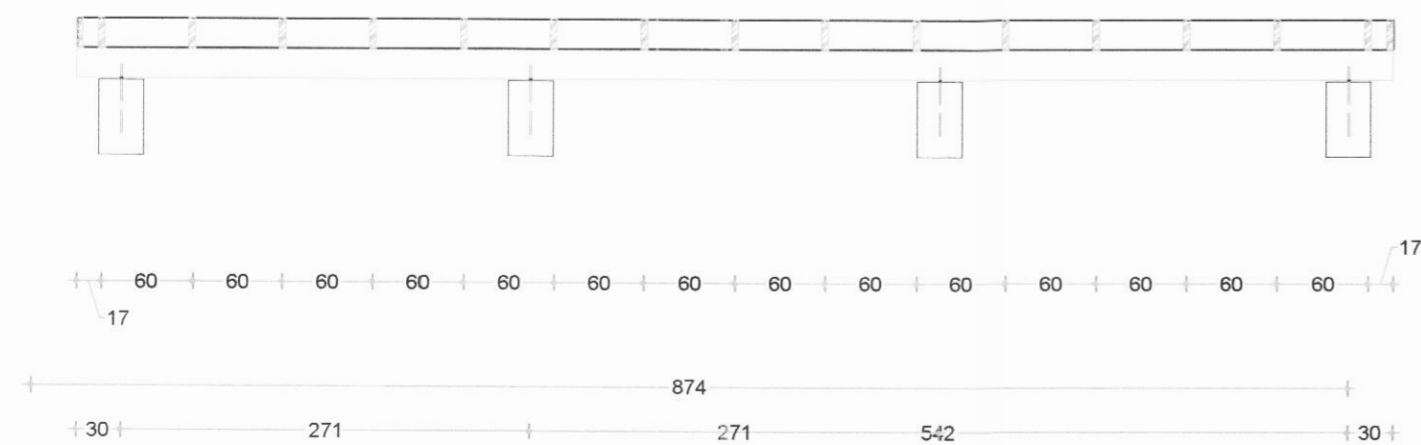


Steyptar undirstöður: mál 1/ 20



Grunnmynd og snið: Mál 1/50



Undirstaða snið BB: Trégrind og dregarar

Undirstaða er úr steinsteypu samkvæmt teikningu af undirstöðu. Festing undirstöðu við dregaraer er vinkiljárn galv. 40*40 lengd 600 eða önnur jafn góð festing (t.d. snitteinn 12mm límdur í steypnan fót eða flatjárn yfir dregara).

Dregerar 2 x 45 x 195 eru festir saman með skrúfum 4,5 x 80 cc 600mm sikk/sak. Gólfbitar eru festir á dregara með BMF gaffal ankeri 45 x 320mm eða öðrum jafngóðum festingum. Undir gólfbita er sett legta 22 x 120 undir 9mm krossvið með álímdu músaneti (val verkkaupa), bora skal gör 9mm í krossvið til að hugsanlegt vatn gert lekið út, t.d. 4 gót í hvert bil. Gólf er klætt með 22mm gólfplötum að ofan og rakavarnarlagi 0,2mm þolplasti. Einangrun er 200mm steinull. Allt efni í grind og dregurum er 45 * 195mm.

"x" á teikningu = ferstivinklar 90 * 90 með rípu.

Samsetning á grind er með skrúfum 2 stk. 5 x 120mm.

- Almennar skýringar:
- Stoðir koma ofan á gólfbita og sperrur ofan á stoðir. 600mm eru á milli stoða. Aukastoð kemur þar sem frávik eru á málum t.d. við glugga eða hurðir.
 - Allar festingar eru zinkhúðaðar eða úr ryðfríju stáli. Stærð festinga sem ekki er getið um er í samræmi við það sem festa á, millibil 250 - 600mm
 - Allt timbur skal vera 4. flokkur eða betra. Nota skal fúavörn (t.d. gagnvörn) undirstk. og stoðir í grind. Annað timbur er gott að fúaverja með hefðbundnu fúavarnarefni.
 - Vanda skal uppsetningu á rakavarnarlagi: Samskeyti skulu klemmd saman með listum, gæta skal þess að ekki komi göt og að frágangur við glugga og í kverkum sé þéttur.
 - Efnisstærðir eru eins og þak-, veggja- og gólfteikningar sýna
 - Festingar á festivinklum: Almenn ef annað er ekki á teikningu, 5 + 5 festingar í hvern vinkel
 - Hlutateikningar, þak- veggja og gólfteikningar gilda ef mismunur er.

Undirstaða snið AA: Trégrind og steypir bitar.

Verk: Klængshóll, Skjóadal. Staðgreinir 640-4-0004-2000	Landnr. 220836	Hannað/teikn SA/SA	Verknr. 2013-021
Verkhútt: Hús 4. Grunnmynd, snið og skýringar af undirstöðu		Blað nr. 1	Teikning nr. 200
		Dags. 03-7-2013	Mkv. 1/ 50, 1/ 20
Stefán Árnason byggingafræðingur, kt. 020346 4269 Stímar 896 3920, 6617 280, sa@intnet.is		Samþ.	S. Arnason