


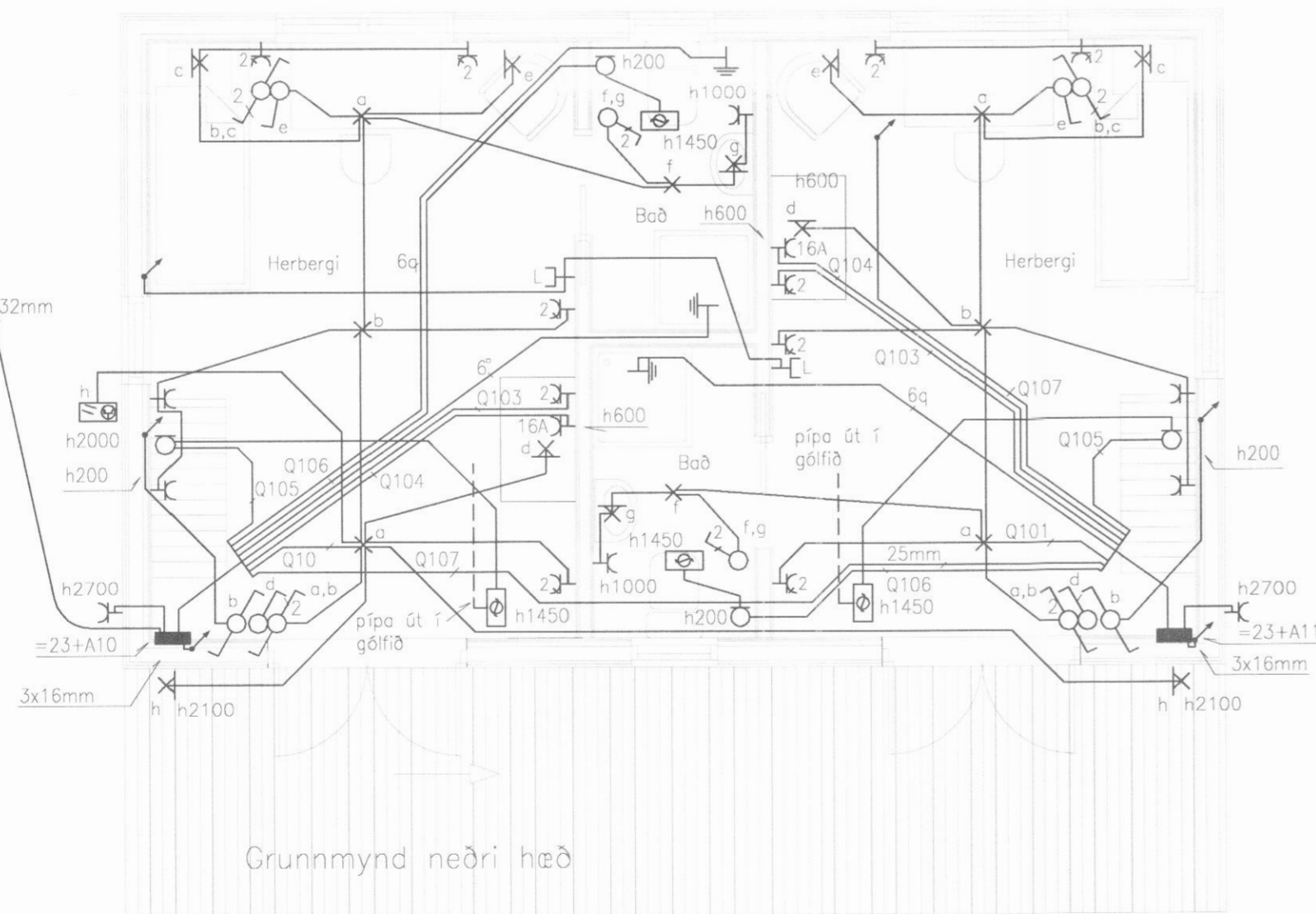
Grunnmynd efri hæð



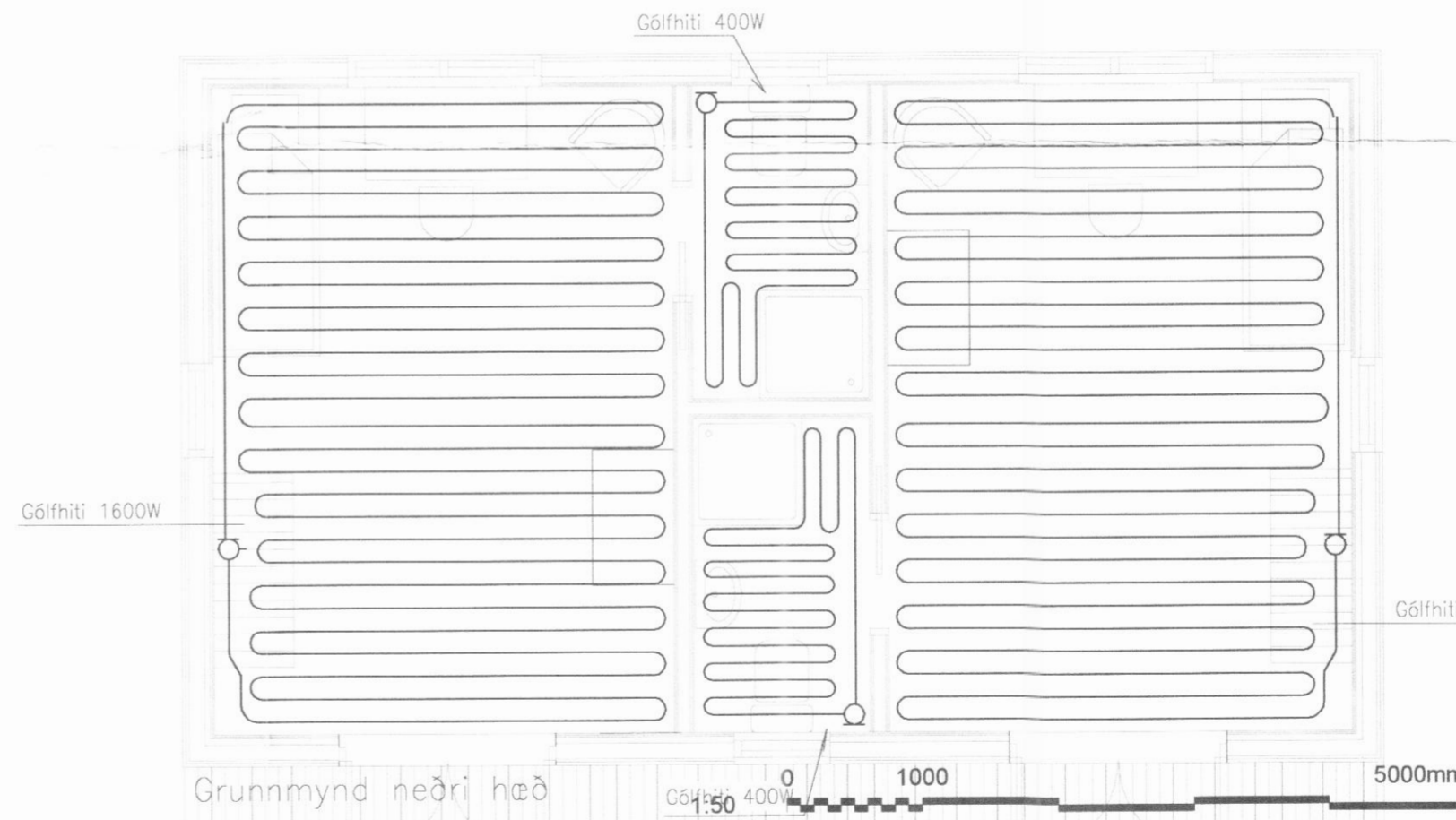
Grunnmynd efri hæð

Leggja skal hitaþræðinn í gólfinn eftir leiðbeiningum frá framleiðanda

Að húsi nr. 1



Grunnmynd neðri hæð



Grunnmynd neðri hæð

Almennar skýringar

Eftirfarandi skýringar gilda nema annars sé getið á teikningum.

- Lagnaleiðir í huldum lögnum skulu lagðar í plastpípum, lagnir í sýnilegum lögnum skulu vera 20mm ál- eða stálpípur.
- Mál eru gefin í millimetrum í miðja dós frá fullfrágengnum vegg eða gólfi.
- Rofar skulu í 1100mm hæð nema annars sé getið.
- Hæð tengla við rofa skal vera sú sama og hæð rofa.
- Hæð tengla sé 200mm.
- Hæð veggjóna sé 1750mm, baðherbergi 2050mm, herbergjum í 1400mm.
- Tölustafur við tengla tákna fjölda tengla.
- F-fjárskiptatenglar, L-loftnetstenglar í hæð 200mm.
- Allar pípur í fjárskipta- og öryggiskerfum skulu vera 20mm plastpípur.
- Gildleiki leiðara í taugum og strengjum sé 1,5q á 10A og 13A greinum og 2,5q á 16A greinum.
- Málstraumur rofa og tengla skal vera 16A nema annars sé getið.
- Ljósakveikingsplan kemur fram á raflagnateikningum í formi bókstafa.
- Allar dósir fyrir rofa, tengla o.þ.h skulu vera hringlaga plastdósir.
- Til snertispennumarna skal nota lekastraumsrofa, nállun skal aðeins notuð í aðaldreifiskáp, óheimilt er að núlla í öðrum dreifiskápum.

UNDIRRITUN SAMRÆMINGARHÖNNUNAR

VERKÍS
www.verkis.is - sími: +354 422 8000

SAMÞYKKT: F.h. VERKÍS Þragi Þór Sigurdósson 300949-2824
Þragi Þór

A 2011-11-10 VERKTEIKNING BÞS BÞS ÞoG BÞS
 ÚTG DAGS SKÝRINGAR TEIK HANN RÝNT SAMÞ

KLÆNGSHÓLL, SKÍÐADAL
 FRÍSTUNÐARHÚS NR. 2
 LÁGSPENNU- OG SMÁSPENNUKERFI
 Grunnmynd

VERKFANG 11245 TEIKNING E23.5.102 A